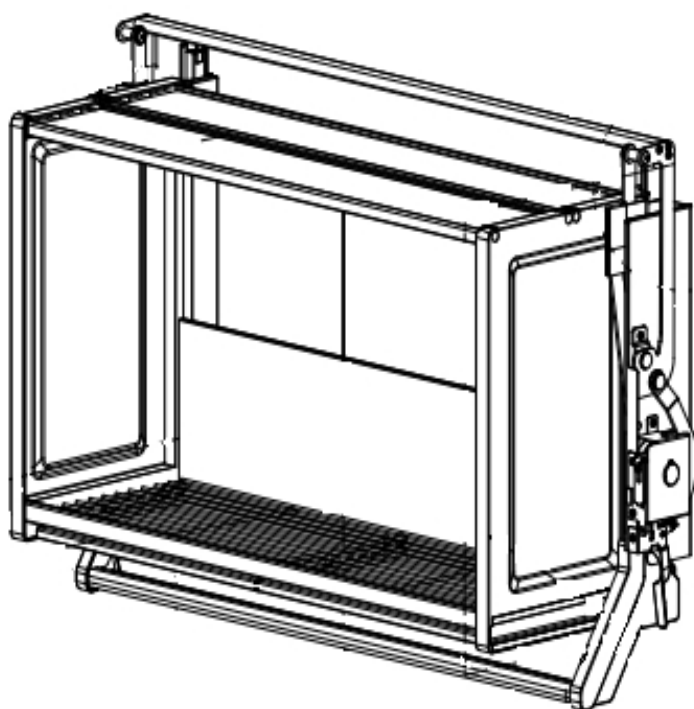


DAYDO

お客様保管用

リニアダウンボックス



取付・取扱説明書

目次

■安全に関する注意	…P1
■各部の名称	…P1
■梱包内容・付属品	…P2
■製品寸法図	…P2
■取付前条件	…P3
■取付に必要な工具	…P3
■取付方法	…P4~5
■取り扱い上のご注意	…P6
■使い方	…P7
■お手入れ方法	…P8
■製品の仕様	…P8





このたびはリニアダウンボックスをお求めいただき、誠にありがとうございます。商品の機能が十分に発揮されるように、この取付・取扱説明書の内容に沿って正しく取り付けてください。取り付け後は、この取付・取扱説明書をよくお読みのうえ、正しくお使いください。

この取付・取扱説明書は大切に保管し、必要なときにお読みください。

安全に関するご注意(安全のため必ずお守りください)

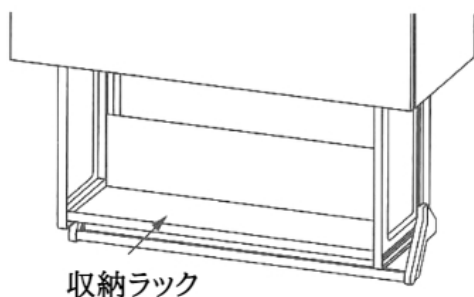
表示について

この取付・取扱説明書では、製品を安全に正しく取付・設置し、製品を安全に正しくお使いいただき お客様や他の人々への危害や財産への損害を未然に防止するために下の表示を行っています。いずれも使用者の安全に関する重要な内容ですので、必ず守ってください。

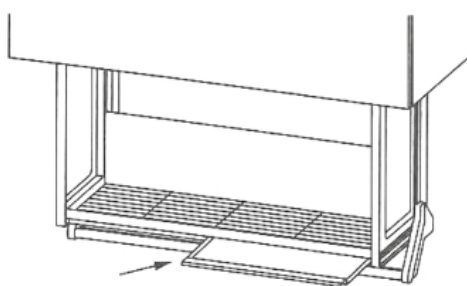
 警告	この表示の内容を無視して、誤った取付・設置・取り扱いをした場合、人が死亡、または重症を負う可能性が想定される内容を示しています。
 注意	この表示の内容を無視して、誤った取付・設置・取り扱いをした場合、人が傷害を負う危険や、物的損害の発生が想定される内容を示しています。
	この記号は禁止の行為であることを告げるものです。
	この記号は必ず実行していただきたいことを告げるものです。

- 第三者に譲渡・貸与される場合も、この説明書を必ず添付してください。
- この説明書は大切に保管してください。
- 本製品に関するお問い合わせは、お求めの販売店もしくは弊社にご連絡ください。

■ 各部の名称

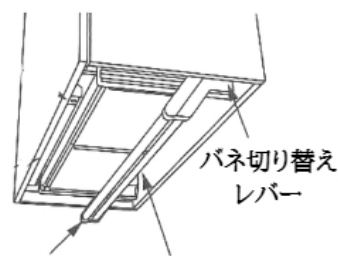


収納ラック



水受けトレイ

※W600はなし

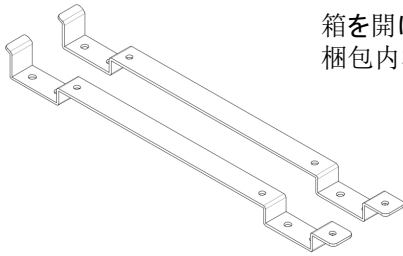


昇降ハンドル ロック解除バー

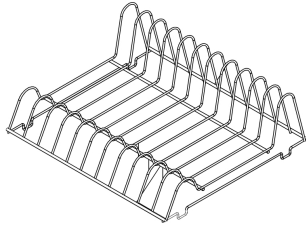
バネ切り替え
レバー

■ 梱包内容・付属品

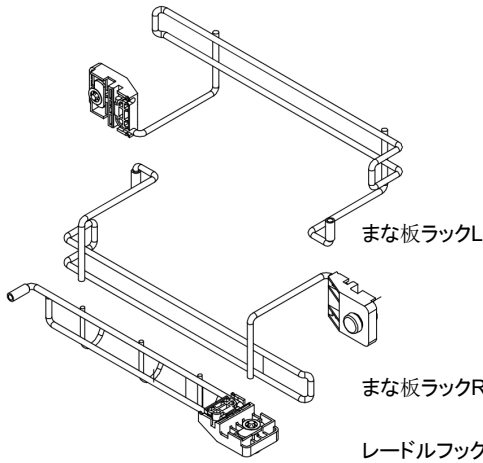
箱を開けたら部品がすべて揃っていることを確認してください。
 梱包内容の不足、破損のある場合は、お求めの販売店もしくは弊社までお申し出ください。



固定ブラケット



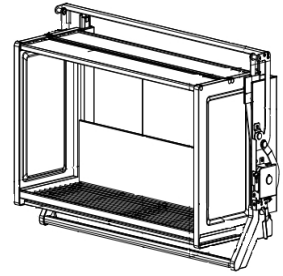
ワイヤー皿立て



まな板ラックL

まな板ラックR

レールフック

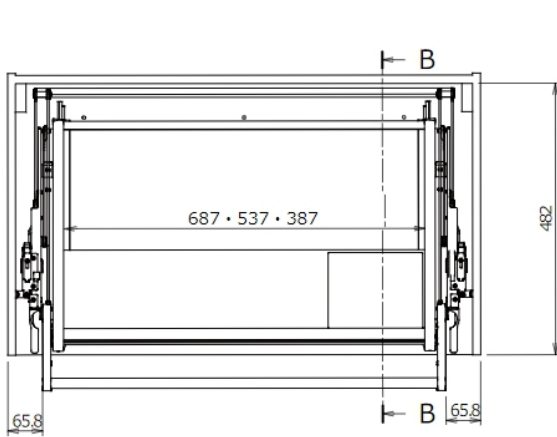


本体/収納ラック

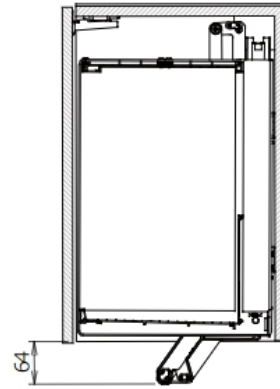


トラスタップネジ 4×14 9本
 なべ小ねじ 4×8 5本

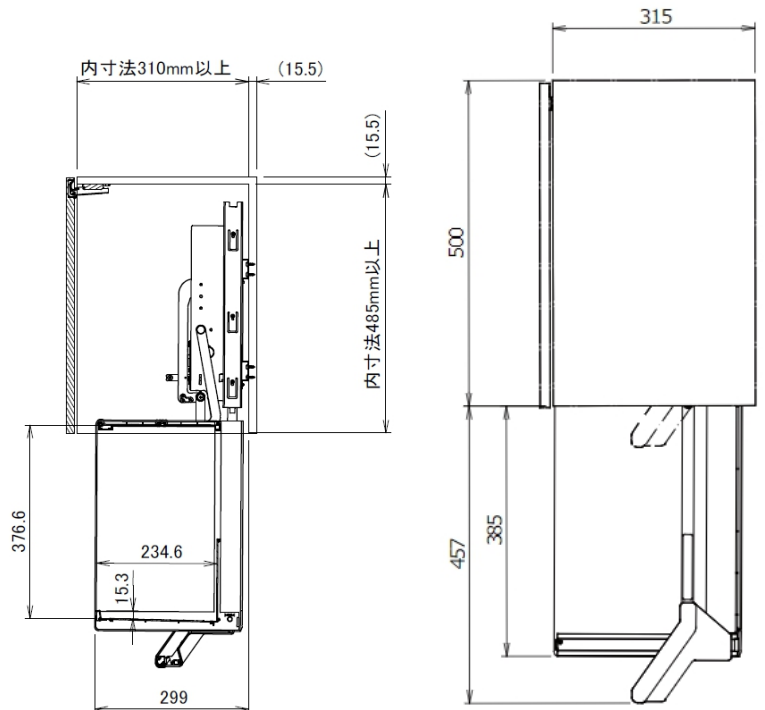
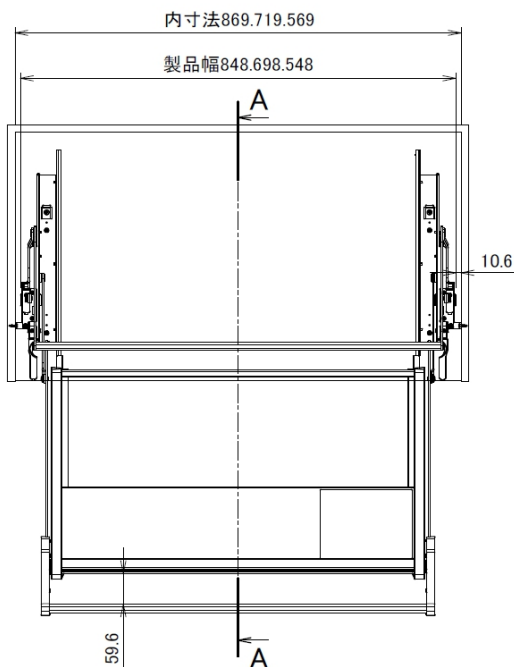
■ 製品寸法図



B



A-A (1 : 10)



■ 取付条件



キャビネット等の取付場所が下記の寸法になっているか確認ください。



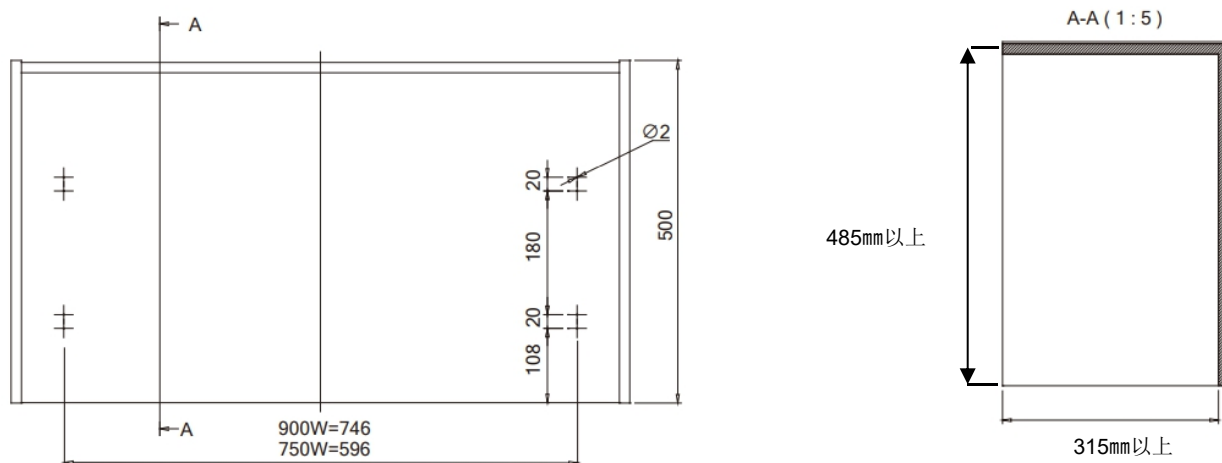
フラッシュ構造のキャビネットで芯材のない部分には、取付けできません。



十分な下地の厚さ、補強があることを確認し、指定の取付方法で取り付けてください。

下地に十分な厚み・補強がなく、各下地の取付方法が適切でないと、商品が外れたり、壁が破損したりして、使用される方が転倒し、けがや重大事故につながるおそれがあります。

【キャビネット】



■ 取付に必要な工具

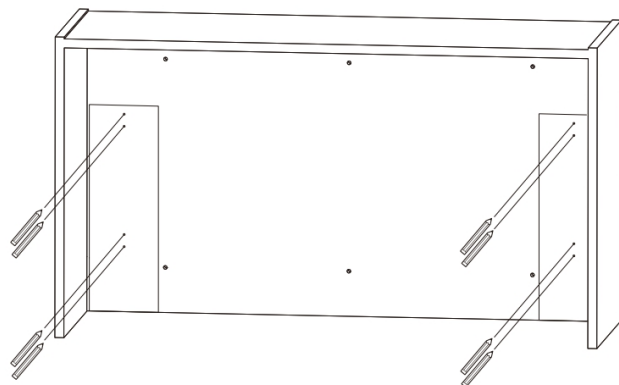
- 電気ドライバー
- キリ
- ハンドドライバー(#2、十字)

■ 取付方法

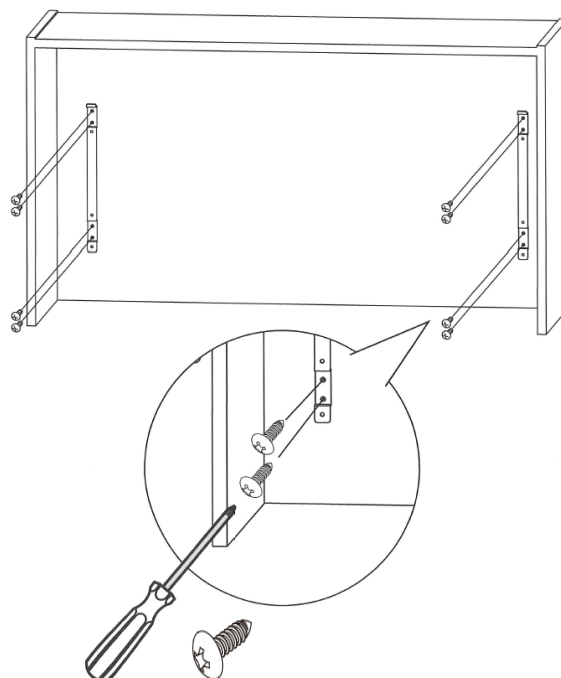


注意: 作業時は必ず手袋着用で作業を行ってください。

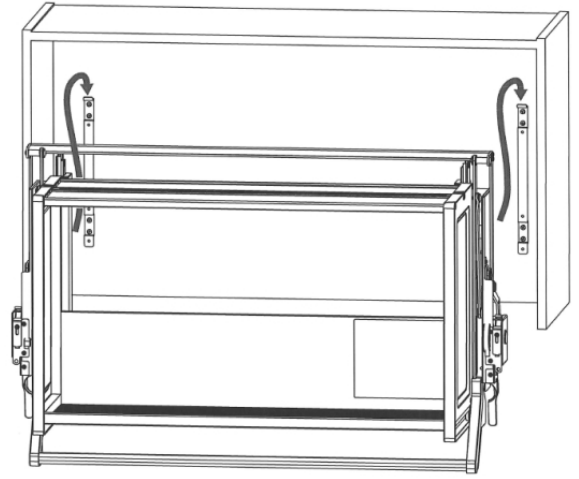
① キャビネット 又は 取付壁に固定ブラケット取付用の下穴が加工されていない場合は、下穴加工を行ってください。(Φ2程度)



② キャビネット又は取付壁に、固定ブラケットを取り付けてください。(トラスタッピンネジ4×14を使用)

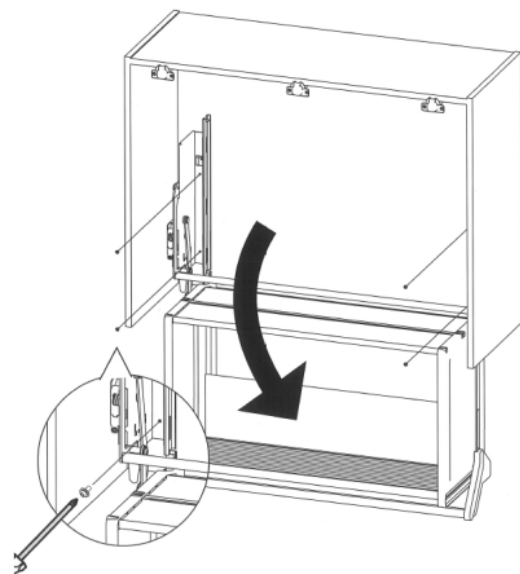


③ 収納ラックを吊戸棚の中へスライドさせて入れ、収納ラック背面の四角穴が固定金具の引っ掛けつめにかかるようにしてください。



④ 収納ラックを下げてください。

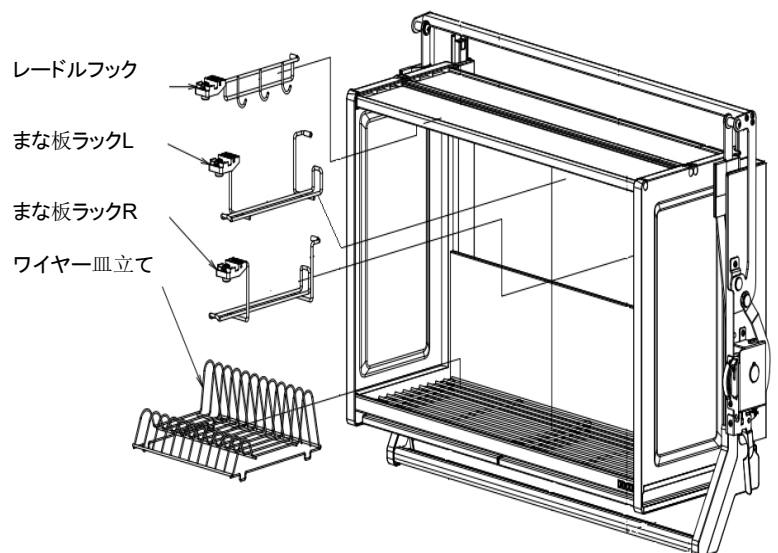
! 下げる前にバネ切り替えレバーが「小」になっていることを確認してください。



⑤ なべ小ねじ4×8で収納ラックを固定してください。



⑥ 各パーツを指定の場所に取り付けます。







取り扱い上のご注

安全に関するご注意(安全のため必ずお守りください)

表示について

この取扱説明書では、製品を安全に正しくお使いいただきお客様や他の人々への危害や財産への損害を未然に防止するために以下の表示を行っています。いずれも使用者の安全に関する重要な内容ですので、必ず守ってください

 警告	この表示の内容を無視して、誤った取付・設置・取り扱いをした場合、人が死亡、または重症を負う可能性が想定される内容を示しています。
 注意	この表示の内容を無視して、誤った取付・設置・取り扱いをした場合、人が傷害を負う危険や、物的損害の発生が想定される内容を示しています。
	この記号は禁止の行為であることを告げるものです。
	この記号は必ず実行していただきたいことを告げるものです。



警告

修理技術者以外の人、は、分解・修理・改造は行わない。
故障やケガ・重大事故の原因となります。



収納物や水受けトレイがはみ出したまま昇降させない。

収納物の落下によるケガや、ラック、キャビネットの破損の恐れがあります。



対面側からラックを上下操作しない。対面側から収納物を取り出さない。

ケガや破損の原因になります。

収納ラックの操作は、キッチン側から行ってください。



お手入れの際は、収納重量とバネ切り替えレバーを目安の設定に合わせ、降ろしきった状態で行う。

手をはさみ、ケガや破損の原因になります。



お手入れの際は、ロック解除バーを手前に引かない。

手をはさみ、ケガや破損の原因になります。



ビンなどの不安定なものや、包丁・薬品などの危険なものを収納しないでください。

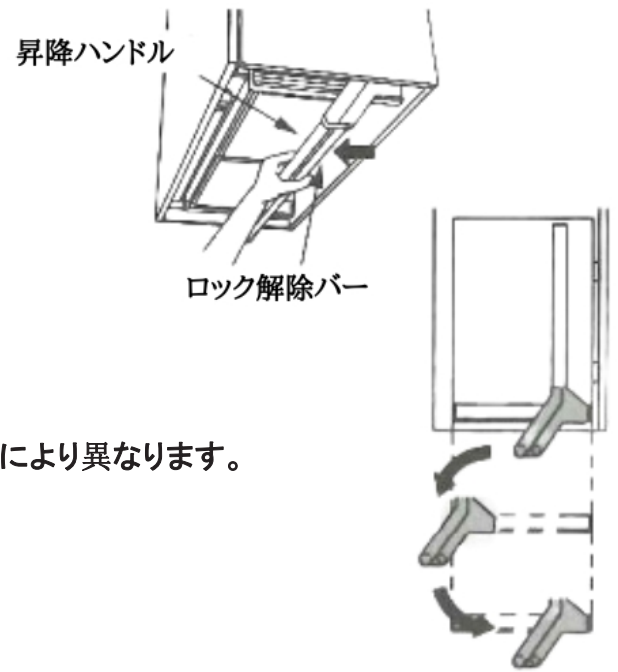
落下による事故の原因となります。



使い方

【操作方法】

下げる場合は、昇降ハンドルの中央部を持ち、ロック解除バーをしっかりと握って、ゆっくり手前に引き下げます。昇降ハンドルを引き切ったら、押し下げてください。上げる場合も同様にゆっくり操作してください。



<MEMO>

操作感は、収納物の量や間口、バネ切り替えレバーの設定により異なります。

- ・収納庫全体の最大収納量は約8kgです。
- ・収納できる大きさは高さ35cm、奥行23cmまでです。
- ・週の物の重さが偏らないように、均等に収納してください。

【バネ切り替えレバーの調節】

収納物の重さに応じて、表を目安にバネ切り替えレバーを調節してください。週の物の出し入れの後には、必ず操作性を確認して、必要があれば調節してください。



<MEMO>

- ・使い始めや、何も収納物が乗っていないときは、バネ切り替えレバーを左右とも「小」の位置にしてから、引き下げてください。それ以外の位置では、操作が重く感じます。
- ・収納ラックが下がっているときには、レバーは切替できません。収納ラックを上げて、レバーを調節してください。

収納量(目安)	左レバー	右レバー
0~4kg	少	少
4~7kg	少	多
	多	少
7~8kg	多	多

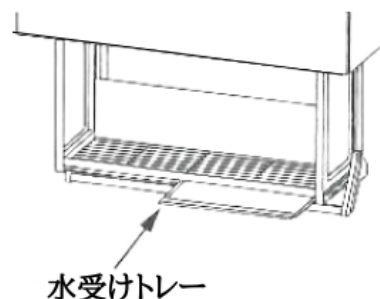
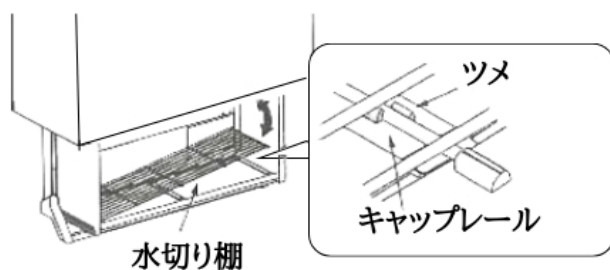
【水切り棚の脱着】

ゆっくりとキャップレールから外してください。

取りつける場合は、キャップレールのツメにしっかりと押し込んで下さい。

【水受けトレイの脱着】

両手で持ち、ゆっくりとスライドして外してください。



お手入れ方法

日常のお手入れは、フキンでからぶきしてください。それでも落ちない汚れは、中性洗剤をつけてふいてください。その後、からぶきして水気をふきとってください。

次のものは使わない



酸性・アルカリ性の洗剤、ベンジン、シンナーおよびクレンジー、たわしなどの硬い掃除用具

製品を傷める原因になります。



製品の仕様

品番	560841	560847	560842	560848	560843	560849
製品名	リニアダウンボックス W900 グレー	リニアダウンボックス W900 ブラック	リニアダウンボックス W750 グレー	リニアダウンボックス W750 ブラック	リニアダウンボックス W600 グレー	リニアダウンボックス W600 ブラック
収納ラック仕様	水切りトレイ			通常収納		
製品寸法	W848×D287×H537.5mm		W698×D287×H537.5mm		W548×D287×H537.5mm	
収納部分寸法	W687×D235×H375mm		W537×D235×H375mm		W387×D235×H375mm	
設置 キャビネット寸法 (内寸法)	W869×D310×H485mm以上		W719×D310×H485mm以上		W569×D310×H485mm以上	
製品重量	9kg		8.5kg		8.0kg	
積載可能重量	8kg					
材質	収納部:アルミニウム、ステンレス、プラスチック 機構部:スチール、プラスチック					

株式会社ダイドー

〒586-0037 大阪府河内長野市上原町250-2

製品に関する
お問い合わせフォーム
<https://daydo.jp/contact/>

